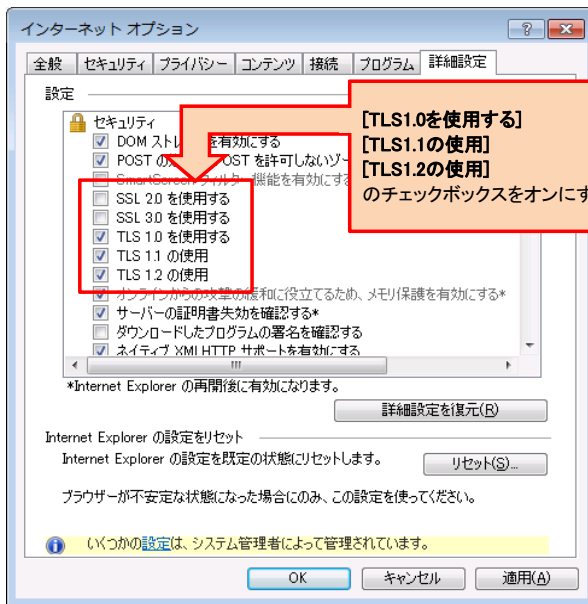


SSL3.0の脆弱性対応に伴うFOREXサービスの設定方法

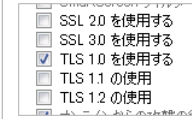
BizSTATIONでは平成28年3月2日(水)よりインターネット通信で使用する暗号化方式「SSL3.0」の通信を無効化しております。引き続きFOREXサービスをご利用されるお客さまは、以下の方法で必ず設定の変更を行ってください。なお、ご利用環境を変更される際は、お客さまのシステム管理者に相談した上で実施していただくようお願いいたします。

1) 設定方法[Microsoft®Internet Explorer®]

- ① Internet Explorer の [ツール] メニューの [インターネット オプション] をクリックします。
- ② [詳細設定] タブをクリックします。
- ③ [セキュリティ] カテゴリで、[SSL]のチェックボックスをオフにし、[TLS]のチェックボックスのみをオンにします。



[TLS1.0を使用する]のみオンになっている場合



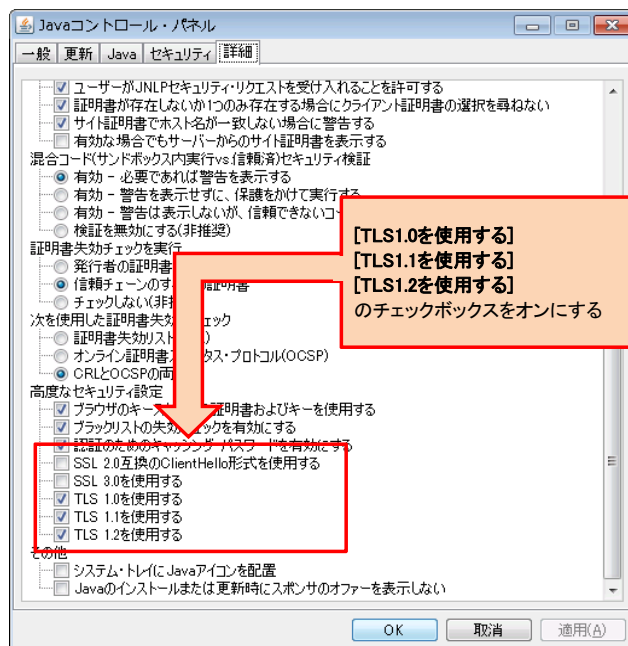
FOREXサービスはご利用いただけますが、[TLS1.1を使用する]、[TLS1.2を使用する]のチェックボックスもオンにしてくださいをお勧めします。

※Microsoft®Internet Explorer® 6/7/8 (Vista以前)/9 (Vista以前)の場合は、[TLS 1.1]、[TLS 1.2]のチェックボックスが存在しません。
※Microsoft®Internet Explorer® 6の場合は、初期設定で[TLS 1.0]がオンになっていない場合が多いので、設定内容をよくご確認ください。
なお、Microsoft®Internet Explorer® 6はメーカーサポートが終了しておりますので、新しいバージョンでのご利用を推奨します。
推奨環境については、BizSTATIONホームページの「動作環境」をご参照ください。

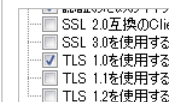
- ④ [OK] をクリックします。
- ⑤ Internet Explorerを終了し、2)へ進んでください。

2) 設定方法[Oracle®Java™ Runtime Environment(JRE)]

- ① コントロールパネルの [Java]をクリックして、Javaコントロールパネルを表示します。
- ② [詳細] タブをクリックします。
- ③ [高度なセキュリティ設定]カテゴリで、[SSL]のチェックボックスをオフにし、[TLS]のチェックボックスのみをオンにします。



[TLS1.0を使用する]のみオンになっている場合



FOREXサービスもご利用いただけますが、[TLS1.1を使用する]、[TLS1.2を使用する]のチェックボックスもオンにしてくださいをお勧めします。

※Oracle®Java™ Runtime Environment(JRE) Version6の場合は、[TLS 1.1]、[TLS 1.2]のチェックボックスが存在しません。
※Oracle®Java™ Runtime Environment(JRE) Version8の場合は、[SSL 3.0]のチェックボックスが存在しない場合があります。
なお、Oracle®Java™ Runtime Environment(JRE) Version6/7はメーカーサポートが終了しておりますので、新しいバージョンでのご利用を推奨します。推奨環境については、BizSTATIONホームページの「動作環境」をご参照ください。

- ④ [OK] をクリックします。
- ⑤ Javaコントロールパネルを終了し、PCを再起動します。