

「振込手数料改定」に伴う「手数料情報設定」の変更について

振込・総合振込をご利用いただいているお客さまは必ずご確認ください。

1. 振込の手数料情報設定にかかわるご案内

振込の操作にあたり、「先方負担手数料情報設定」の変更が必要となる場合があります。

振込指定日が2021年9月30日(木)まで	振込指定日が2021年10月1日(金)以降
「先方負担手数料情報設定」を指定額計算で設定されるお客さまは改定前の手数料をもとに設定してください。	「先方負担手数料情報設定」を指定額計算で設定されるお客さまは改定後の手数料をもとに設定してください。

先方負担手数料計算方式に「指定額計算」を設定している場合は、BizSTATIONに設定されている振込手数料情報の設定変更が必要となります。

また、振込データを作成する際の、操作日、振込指定日の組み合わせにより、振込手数料情報の変更操作が必要となる場合があります。変更が必要となる場合、変更手順については、次項に記載していますので、ご参照のうえ、変更操作を行ってください。

■「先方負担手数料情報設定」画面の設定変更手順

(1) 先方負担手数料計算方式の確認

あらかじめ、以下の手順で、先方負担手数料計算方式をご確認ください。

「指定額計算」の場合は手順(2)にお進みください。

⚠ 「規定額計算」の場合、手順(2)の操作は不要です。

1 [BizSTATIONトップメニュー]⇒[振込・振替、口座照会]⇒[振込・振替]をクリック



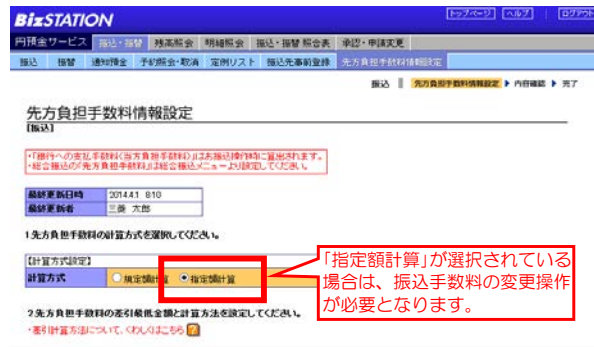
2 振込・振替画面で[先方負担手数料情報設定]をクリック



先方負担手数料情報設定の画面で、振込手数料計算方式を確認します

「指定額計算」が選択されている場合は、振込手数料の変更操作が必要となります。

「規定額計算」が選択されている場合は、変更操作は不要です。



(2) 振込手数料の設定変更手順(規定額計算の場合は、本手順は不要です。)

## 1 先方負担手数料情報設定の画面で、先方負担の振込手数料を変更することができます

カーソルを「他行宛」に移動すると振込手数料を変更することができます。

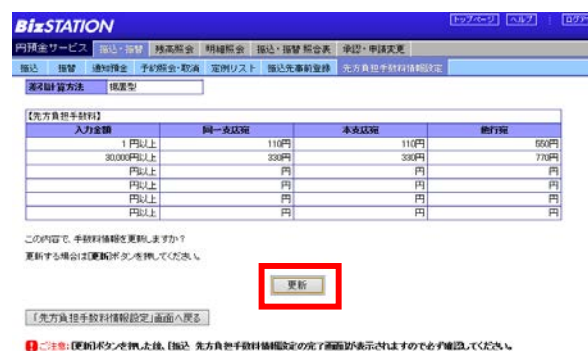
振込手数料には、消費税込み(改定前、改定後)の金額をもとに入力します。

入力が完了したら、[OK]ボタンを押してください。

## 2 内容確認の画面が表示されます

更新内容が表示されます。確認後、[更新]ボタンを押してください。

以上で振込手数料の変更は完了です。



- ⚠ 「先方負担手数料情報設定」のタイミングについて**

  - ・2021年10月1日(金)以降を振込指定日とする振込の操作は、極力、2021年10月1日(金)以降に行ってください。
  - ・「先方負担手数料情報設定」を改定後の手数料に変更後、2021年9月30日(木)までを振込指定日とした振込を行う場合は、「先方負担手数料情報設定」を改定前の手数料に戻してから振込の操作を行ってください。
- ⚠ 申請後の「未承認」の振込データに変更後の振込手数料を反映させる場合(振込の操作権限が「申請」と「承認」に分かれている)**

  - ・変更後の振込データを反映するには、未承認データ一覧から反映する振込データを選択し、[修正]ボタンで振込内容を表示後、[OK]ボタン(口座確認振込の場合は[内容確認]ボタン)→[申請]ボタンを押して「未承認」の状態にする必要があります。
  - ・念のため、内容確認画面で、変更後の手数料で振込手数料差引計算が行われているかを確認のうえ、申請または承認の操作を行ってください。
- ⚠ 承認済データに変更後の振込手数料を反映させる場合**

  - ・変更後の振込手数料を反映するには、一旦予約取り消しを行い、再度、データ作成から操作が必要となります。

## 2. 総合振込の手数料情報設定にかかわるご案内

総合振込の操作にあたり、「**手数料情報設定**」の変更が必要となる場合があります。

振込指定日が2021年9月30日(木)まで	振込指定日が2021年10月1日(金)以降
改定前 の手数料 をもとに設定してください。	改定後 の手数料 をもとに設定してください。

手数料計算方式に「指定額計算」を設定している場合は、BizSTATIONに設定されている振込手数料情報の設定変更が必要となります。

また、振込データを作成する際の、**操作日**、**振込指定日**の組み合わせにより、振込手数料情報の変更操作が必要となる場合があります。

変更が必要となる場合、変更手順については、次項に記載していますので、ご参照のうえ、変更操作を行ってください。

### ■「手数料情報設定」画面の設定変更手順

#### (1) ご契約内容の確認

あらかじめ、総合／給与振込サービスのご契約状況について、以下の手順でご確認ください。総合／給与振込サービスのご契約が無い場合は、手順(2)以降の操作は不要です。

ご契約内容の確認は、  
[トップページ]⇒[取引記録]⇒[契約内容照会]の手順で確認することができます。

#### (2) 手数料計算方式の確認

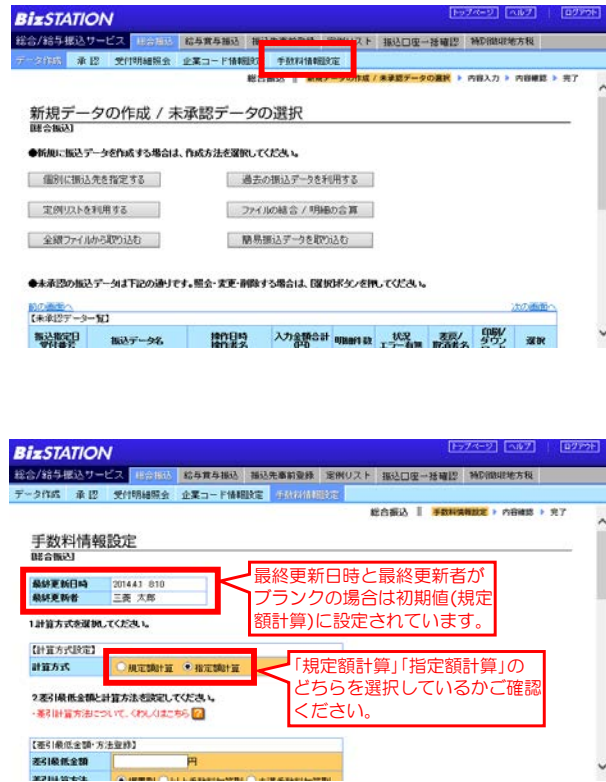
手数料計算方式により、手数料変更の操作手順が異なりますので、あらかじめ、以下の手順でご確認ください。

**1** [BizSTATIONトップメニュー]⇒[総合/給与振込サービス]⇒「総合振込」をクリック

**2** 総合振込画面で[手数料情報設定]をクリック

[手数料情報設定]の画面で  
手数料計算方式を確認しま  
す

ここで[規定額計算][指定額計算]の  
どちらを選択しているか確認して  
ください。



**(3) 手数料情報の変更が必要となる場合**

手数料計算方式、振込データを作成する際の、**操作日**、**振込指定日**の組み合わせにより、振込手数料情報の変更操作が異なります。

以下の表で該当の操作をご確認ください。

**① 手数料情報の確認**

確認項目	「指定額計算」の場合	「規定額計算」の場合	「未設定」の場合
最終更新日時 最終更新者の表示	<ul style="list-style-type: none"> <li>最終更新日時に更新日時を表示</li> <li>最終更新者に更新者名を表示</li> </ul>	<ul style="list-style-type: none"> <li>最終更新日時に更新日時を表示</li> <li>最終更新者に更新者名を表示</li> </ul>	とも空白 
計算方式設定の表示	<ul style="list-style-type: none"> <li>「指定額計算」にチェック</li> </ul>	<ul style="list-style-type: none"> <li>「規定額計算」にチェック</li> </ul>	—

**② 操作日・振込指定日と手数料情報の変更有無の確認**

操作日	振込指定日	「指定額計算」の場合	「規定額計算」の場合	「未設定」の場合
2021年9月30日 (木)まで	2021年9月30日(木) まで	変更は不要です <sup>(*2)</sup>		
	2021年10月1日(金) 以降 <sup>(*1)</sup>	変更が必要です。 → 手順(5)へ	変更が必要です。 → 手順(4)(5)へ	
2021年10月1日 (金)以降	2021年10月1日(金) 以降		変更は不要です。	

(\*1) 2021年10月1日(金)以降を振込指定日とする総合振込の操作は、極力、2021年10月1日(金)以降に行ってください。

(\*2) 「手数料情報設定」を改定後の手数料に変更後、2021年9月30日(木)までを振込指定日とした総合振込を行う場合は、「手数料情報設定」を改定前の手数料に戻してから総合振込の操作を行ってください。

**!** 手数料情報が「規定額計算」または「未設定」で、操作日、振込指定日、いずれも2021年10月1日(金)以降の場合は、以下の手順(4)(5)の操作は不要です。

(4) 「規定額計算」設定時または未設定時の場合

【手数料情報設定が「規定額計算」または「未設定」の場合】かつ【改定日の2021年10月1日(金)より前に2021年10月1日(金)以降を振込指定日とした総合振込を行う場合】は、手数料計算方式の変更操作が必要となります。

「規定額計算」または「未設定」の場合は、改定後の手数料が反映されるのは、操作日、振込指定日、いずれも2021年10月1日(金)以降になります。

このため、改定日の2021年10月1日(金)より前に2021年10月1日(金)以降を振込指定日とした総合振込を行う場合は、「規定額計算」⇒「指定額計算」に変更のうえ、改定後手数料の設定操作を行ってください。

**1** 振込手数料の計算方式を「規定額計算」⇒「指定額計算」へ変更(\*1)します

次に、(5)「指定額計算」設定時の振込手数料の変更操作を行ってください。

(\*1) 手数料改定日以降は、振込手数料の計算方式を、元の「規定額計算」へ戻してください。

(5) 「指定額計算」設定時または設定変更後の変更操作

**1** 当方負担の手数料を変更します

当方負担の振込手数料を変更します。カーソルを【他行宛】に移動すると振込手数料を入力することができます。

振込手数料には、消費税込み（改定前、改定後）の金額をもとに入力します。

**2** 先方負担の振込手数料を変更します

次に、先方負担の振込手数料を変更します。カーソルを【他行宛】に移動すると振込手数料を入力することができます。

振込手数料には、消費税込み（改定前、改定後）の金額をもとに入力します。

入力が完了したら、【OK】ボタンを押してください。

内容確認の画面が表示されます

更新内容が表示されます。確認後、**[更新]**ボタンを押してください。以上で振込手数料の変更は完了です。

総合振込 | 手数料情報設定 | 内容確認 | 完了

内容確認  
総合振込

最終更新日時 2014.11.010  
最終更新者 三宅 次郎

下記の内容を確認してください。

【計算方式設定】  
計算方式 指定額計算

【当方負担手数料】			
振込金額	同一支店宛	本支店宛	銀行宛
1円以上	110円	110円	550円
30,000円以上	330円	330円	770円
円以上	円	円	円
円以上	円	円	円
円以上	円	円	円
円以上	円	円	円

【先方負担手数料】			
入力金額	同一支店宛	本支店宛	銀行宛
1円以上	110円	110円	550円
30,000円以上	330円	330円	770円
円以上	円	円	円
円以上	円	円	円
円以上	円	円	円
円以上	円	円	円

この内容で、手数料情報を更新しますか？  
更新する場合は[更新]ボタンを押してください。

**更新**

**⚠ 「手数料情報設定」のタイミングについて**

- 2021年10月1日(金)以降を振込指定日とする総合振込の操作は、極力、2021年10月1日(金)以降に行ってください。
- 「手数料情報設定」を改定後の手数料に変更後、2021年9月30日(木)までを振込指定日とした総合振込を行う場合は、「手数料情報設定」を改定前の手数料に戻してから総合振込の操作を行ってください。

**⚠ 「申請済」の振込データについて**

- 変更後の振込手数料は反映されません。
- 変更後の振込手数料を反映するには、未承認データ一覧から反映する振込データを選択し、**[OK]**ボタン→**[申請]**ボタンを押してください。
- 念のため、総合振込精査表より、変更後の手数料で振込手数料差引計算が行われているかをご確認ください。

**⚠ 承認済データに変更後の振込手数料を反映させる場合**

- 変更後の振込手数料を反映するには、一旦予約取り消しを行い、再度、データ作成から操作が必要となります。